




TYPE	A	B			
<i>S</i>	<i>mm</i>	<i>mm</i>	<i>Km/h'</i>	<i>Kg</i>	<i>CV</i>
1400	1500	900	3 - 4	200	25
1600	1700	900	3 - 4	200	25